



# ITI-Net

## ログイン、その他設定の方法

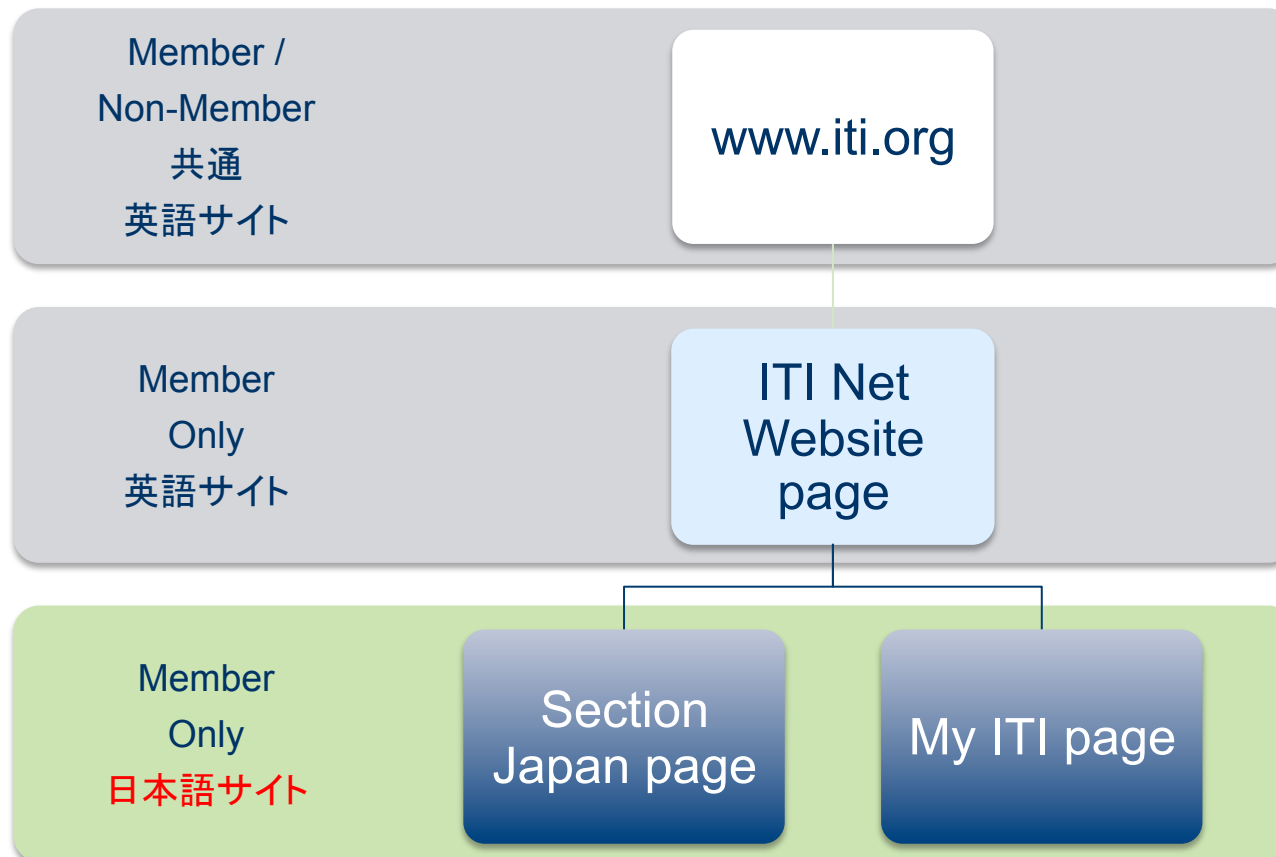
ITI Section Japan

June 2011



# ITI New Website: ITI Net

アクセス方法: [www.iti.org](http://www.iti.org) からIDとパスワードを入力してログイン





# ITI Net: Homepage

Member / Non-Member 共通ページ  
英語サイト

www.iti.org

画面右上から  
Email アドレスと  
パスワードを入力して  
ログイン!

A screenshot of the ITI homepage. The top left features the ITI logo and the text 'International Team for Implantology'. On the right side, there is a login form with fields for 'Email' and 'Password', a 'Sign In' button, a 'Remember Me' checkbox, and links for 'Forgot Password' and 'Tips for Logging in'. Below the login form is a search bar with a 'Go' button. At the bottom, there is a navigation menu with the following items: Home, About the ITI, Membership, Research Support, Scholarships, Publications, News, ITI Sections, Events, Downloads, and Contact.

ITI International Team for Implantology

Email

Password  Sign In

Remember Me

[Forgot Password](#) | [Tips for Logging in](#)

Search  Go

ITI

[Home](#) [About the ITI](#) [Membership](#) [Research Support](#) [Scholarships](#) [Publications](#) [News](#) [ITI Sections](#) [Events](#) [Downloads](#) [Contact](#)




# ITI Net: Study Club

Member 専用ページ  
Section Japan サイト  
“Section Forum”

<https://itinet.itl.org/group/japan/forum>

Section Japan からの  
情報が日本語で表示される他  
各記事を定期購読したり、  
投稿することも可能です。



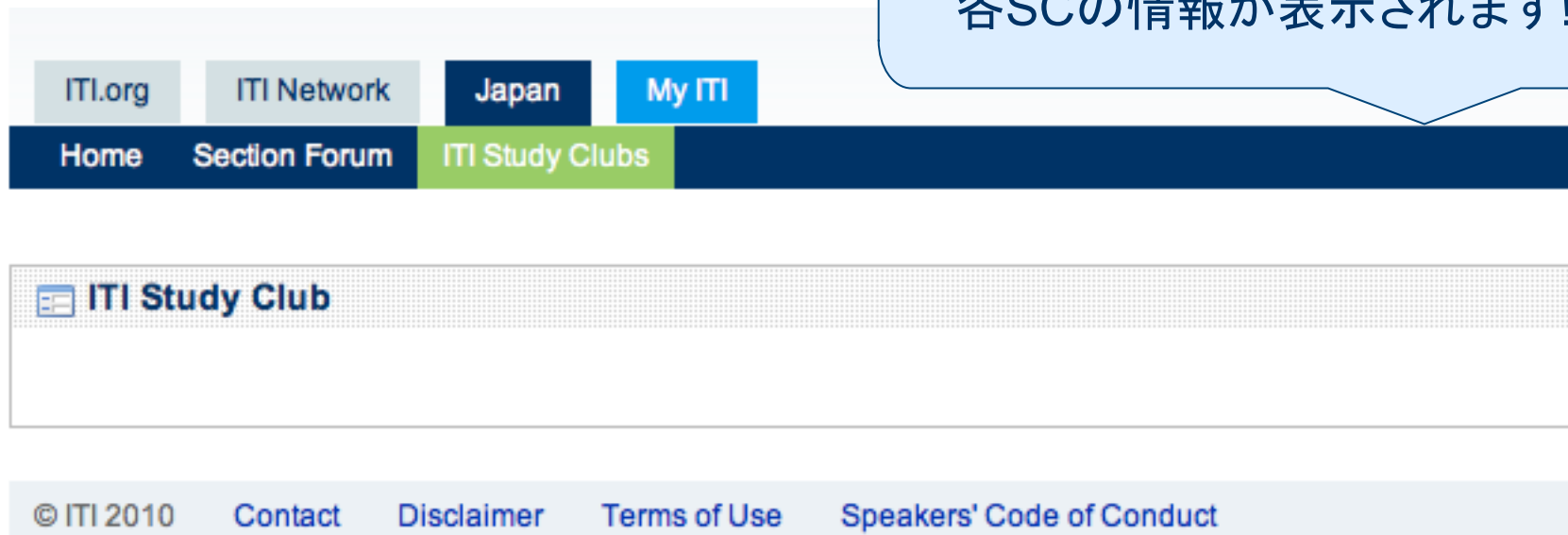


# ITI Net: Study Club

Member 専用ページ  
Section Japan サイト  
“ITI Study Clubs”

<https://itinet.itl.org/group/japan/iti-study-clubs>

Japan のタブをクリック後  
ITI Study Clubs をクリックすると  
各SCの情報が表示されます!





# ITI Net: My ITI page

Member 専用ページ  
日本語サイト  
“My ITI”

<https://itinet.itl.org/user/xxxxxx/my-iti>

自分専用の ITI ページで  
他のメンバーと日本語での  
コミュニケーションが  
可能です

A screenshot of the ITI website's 'My ITI' page for a user named Chizu Oda. The page header includes the ITI logo and navigation tabs for 'ITI.org', 'ITI Network', 'Japan', and 'My ITI'. The main content area shows the user's profile picture, name 'Chizu Oda', and links for 'Edit Profile' and 'View Details'. To the right, there is a 'Contacts' section with a list of activities, including several entries for 'Satoshi Shigehara' and one for 'Thomas Kiss replie'. At the bottom right, there is a 'Wall' section.



# ITI Net: ログインの手順

www.itl.org へ行き、画面右上のログイン部分から操作します

## www.itl.org

A screenshot of the ITI website in a Microsoft Internet Explorer browser. The address bar shows 'http://www.itl.org' circled in red. In the top right corner of the page, the login form is also circled in red. The form includes fields for 'Email' and 'Password', a 'Remember Me' checkbox, and a 'Sign In' button. Below the form are links for 'Forgot Password' and 'Tips for Logging In'. A red arrow points from the text above to the login form. The website header includes the ITI logo and a navigation menu with items like Home, About the ITI, Membership, Research Support, Scholarships, Publications, News, ITI Sections, Events, Downloads, and Contact. A 'Get Connected!' banner is visible below the navigation menu, along with a 'News' section at the bottom left.



# ITI Net: パスワード変更の手順

Member / Non-Member 共通トップページ: 英語

www.iti.org

パスワードを  
覚えていない場合は  
ここは何も入力しないで下さい

The image shows a login form with the following elements: an 'Email' input field, a 'Password' input field, a 'Sign In' button, a 'Remember Me' checkbox, and two links: 'Forgot Password' and 'Tips for Logging in'. Three red arrows point from the Japanese text annotations to the 'Email' field, the 'Password' field, and the 'Forgot Password' link.

Forgot Password か  
Get New Password と  
出るのでクリックする



# ITI Net: パスワード変更の手順

次画面ページ



**Forgot Password**

Email Address

Text Verification

登録時と同じEmailアドレスを入力

表示される英数字を下部に入力

グレーのボタンをクリックすると  
パスワードが送られてきます



# ITI Net: パスワード変更の手順

Member 専用 My ITI ページ  
英語・日本語サイト

<https://itinet.itl.org/user/xxxxxx/my-iti>

送られて来たパスワードで  
再度ログイン後  
水色で表示されている  
My ITI のタブをクリックして  
自分のページを表示

My ITI ページが表示されたら  
Edit Profile をクリック

The screenshot shows the ITI Net user interface. At the top, there is a navigation bar with four tabs: 'ITI.org', 'ITI Network', 'Japan', and 'My ITI'. The 'My ITI' tab is highlighted in blue. Below the navigation bar, the user's profile is displayed, including a profile picture of Chizu Oda. Underneath the profile picture, there are two links: 'Edit Profile' and 'View Details'. The 'Edit Profile' link is highlighted in blue. To the right of the profile, there is a section titled 'Contacts' Activities' which lists several contacts, including Satoshi Shigehara and Thomas Kiss. At the bottom right, there is a 'Wall' section.



# ITI Net: パスワード変更の手順

## 登録内容変更ページ: 英語

画面上部の Password 欄(2箇所)に希望のパスワードを入力

**ITInet Account**

✕ Password       ✕ Confirm password

Please note that you can change your preferred language only during four weeks at the beginning of each year. An email notification with information about the next selection period will be sent to you in due time.

Preferred Language    日本語      TimeZone      (UTC +09:00) Japan Standar ⌵

✕ = Mandatory field

# ITI Net: 写真アップ / 変更の手順

## 登録内容変更ページ: 英語

My ITI

**Edit Personal Data**

**Personal Info**

✕ Sex  male  female

Title(s)  Degrees (e.g. FFD, PhD)

✕ Last name  Middle name

✕ First name  ✕ Date of birth (DD.MM.YYYY)

✕ = Mandatory field

**Address**

University/Company/Private Practice

Clinic

Department

✕ Address line 1  Address Line 2


✕ ZIP  ✕ City

✕ Country  State/Province

✕ Phone +81 ( 0 ) 3 5218-2650 Fax +81 ( 0 ) 120-605-048

**Chizu Oda**

- 1 Personal Data
- 2 Professional Profile
- 3 Overview



[Change Picture](#)  
[Remove picture](#)

Upload / Change Picture  
をクリックして  
ファイルを指定すると  
写真もアップ出来ます

# ITI Net: Emailアドレス変更 の手順



## 登録内容変更ページ: 英語

**Address**

University/Company/Private Practice	<input type="text"/>		
Clinic	<input type="text"/>		
Department	<input type="text"/>		
✕ Address line 1	<input type="text" value="1-17-5, Sapia Tower 16fl."/>	Address Line 2	<input type="text" value="Marunouchi"/>
✕ ZIP	<input type="text" value="100-0005"/>	✕ City	<input type="text" value="Tokyo"/>
✕ Country	<input type="text" value="Japan"/>	State/Province	<input type="text"/>
✕ Phone +81	<input type="text" value="( 0 ) 3 5218-2650"/>	Fax +81	<input type="text" value="( 0 ) 120-605-048"/>
Mobile +81	<input type="text" value="( 0 ) 90 2489-2807"/>	Website	<input type="text" value="http://www.iti-japan.org"/>
✕ Email	<input type="text" value="chizu.oda@iti-japan.org"/>		

✕ = Mandatory field

新しいEmailアドレスを入力(携帯は不可)



# ITI Net: 住所変更の手順

登録内容変更ページ: 英語

**Address**

University/Company/Private Practice	<input type="text"/>	医院名/ご施設名		
Clinic	<input type="text"/>	番地、ビルディング名等		
Department	<input type="text"/>	郵便番号		
X Address line 1	1-17-5, Sapia Tower 16fl.	X Address Line 2	Marunouchi	町名
X ZIP	100-0005	X City	Tokyo	市(町村)
X Country	Japan	State/Province	<input type="text"/>	都道府県
X Phone	+81 (0) 3 5218-2650	Fax	+81 (0) 120-605-048	ウェブサイト
Mobile	+81 (0) 90 2489-2807	Website	http://www.iti-japan.org	
X Email	chizu.oda@iti-japan.org			

X = Mandatory field

住所以下 (X印) は必須記入項目です (Fax, Website を除く)



# ITI Net: 言語変更の手順

登録内容変更ページ: 英語

言語変更可能時期: 毎年12~1月

一度選択した言語は同年12月迄変更が出来ません

Welcome Chizu Oda! Last Login: 07/01/11 04:53 Sign Out

ITI International Team for Implantology

**Edit Personal Data**

✕ = Mandatory field

Password  Confirm password  Language

**Chizu Oda**

- 1 Personal Data
- 2 Professional Profile
- 3 Attachments

右三角部分をクリックして、日本語を選択

# ITI Net:変更した情報の保存

## 登録内容変更ページ: 英語

### Edit Personal Data

**Personal Info**

✕ Sex  male  female

Title(s)  Degrees (e.g. FFD, PhD)

✕ Last name  Middle name

✕ First name  ✕ Date of birth (DD.MM.YYYY)

✕ = Mandatory field

**Address**

University/Company/Private Practice

Clinic

Department

✕ Address line 1  Address Line 2

✕ ZIP  ✕ City

✕ Country  State/Province

✕ Phone +81 ( 0 ) 3 5218-2650 Fax +81 ( 0 ) 120-605-048

**Chizu Oda**

- 1 Personal Data
- 2 Professional Profile
- 3 Overview



[Change Picture](#)  
[Remove picture](#)

**Save**

[Back to Home](#)

ご希望のアップデートが終わったら  
**必ず**グレーの Save ボタンをクリックして下さい